



ASSESSORIA CONTÁBIL SS LTDA

Consultoria, Assessoria e Auditoria para Municípios

Rua Ângelo de Quadros, 542 – São José – Montes Claros – CEP: 39.400-351

**MANUAL DO CONTRIBUINTE
PARA
CREDENCIAMENTO
ÁREA DO PRESTADOR
EMISSÃO DE NOTA FISCAL ELETRÔNICA**

O programa está linkado para o seu acesso no site do município

<https://www.japonvar.mg.gov.br>, link NFS-E (Asse aqui o sistema de nota fiscal eletrônica) e/ou no link de acesso

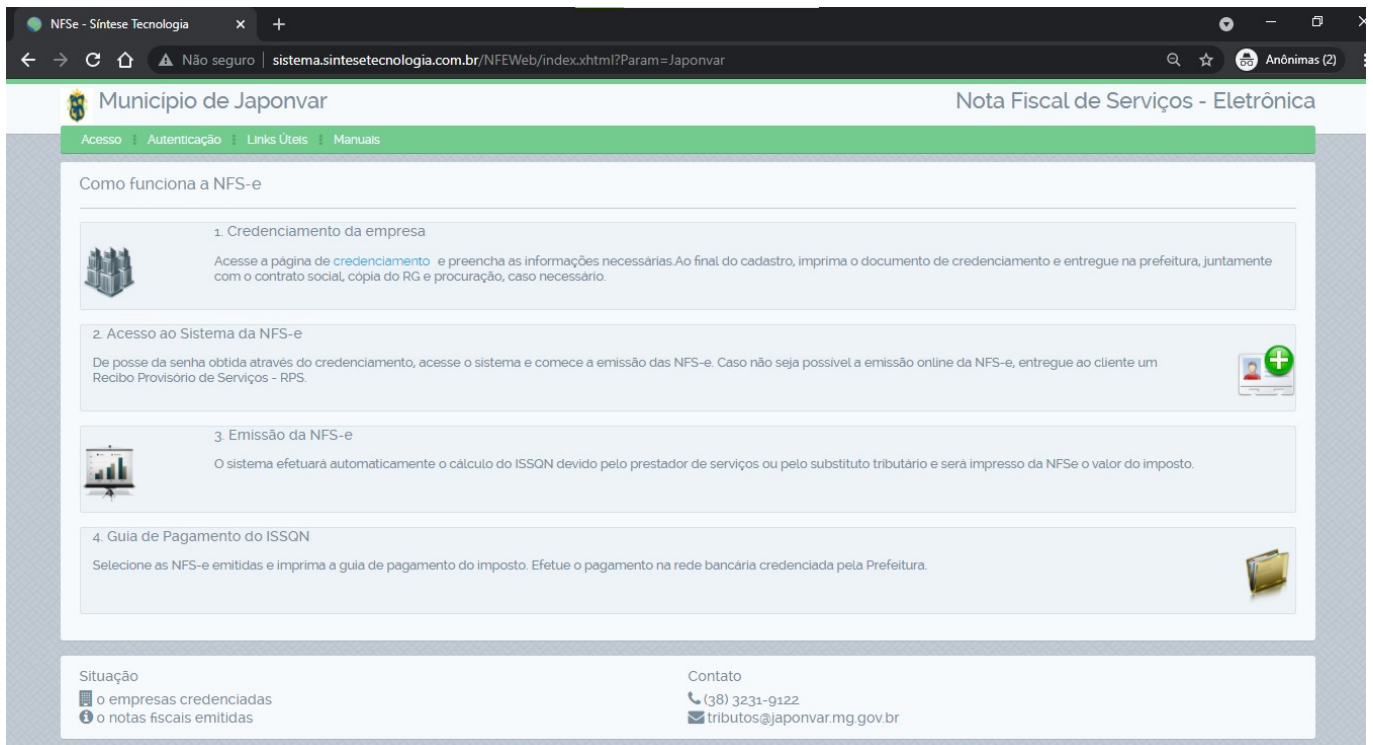
<http://sistema.sintesetecnologia.com.br/NFEWeb/index.xhtml?Param=Japonvar>

Caso seja o primeiro acesso do contribuinte ao sistema de Nota Fiscal de Serviço Eletrônica, e o mesmo não foi até Setor Tributário, para cadastramento do mesmo, este pode fazer o seu credenciamento para agilizar o seu cadastro no portal da NFS-E e logo em seguida procurar o Setor Tributário para término e liberação do seu cadastro.

Procedimentos para credenciamento do contribuinte no sistema de Nota Fiscal de Serviços Eletrônica.

Acessar o endereço eletrônico:

<http://sistema.sintesetecnologia.com.br/NFEWeb/index.xhtml?Param=Japonvar>



NFS-e - Síntese Tecnologia

Não seguro | sistema.sintesetecnologia.com.br/NFEWeb/index.xhtml?Param=Japonvar

Município de Japonvar

Nota Fiscal de Serviços - Eletrônica

Acesso | Autenticação | Links Úteis | Manuais

Como funciona a NFS-e

- 1. Credenciamento da empresa**
Acesse a página de [credenciamento](#) e preencha as informações necessárias. Ao final do cadastro, imprima o documento de credenciamento e entregue na prefeitura, juntamente com o contrato social, cópia do RG e procuração, caso necessário.
- 2. Acesso ao Sistema da NFS-e**
De posse da senha obtida através do credenciamento, acesse o sistema e comece a emissão das NFS-e. Caso não seja possível a emissão online da NFS-e, entregue ao cliente um Recibo Provisório de Serviços - RPS.
- 3. Emissão da NFS-e**
O sistema efetuará automaticamente o cálculo do ISSQN devido pelo prestador de serviços ou pelo substituto tributário e será impresso da NFS-e e valor do imposto.
- 4. Guia de Pagamento do ISSQN**
Selecione as NFS-e emitidas e imprima a guia de pagamento do imposto. Efetue o pagamento na rede bancária credenciada pela Prefeitura.

Situação

- o empresas credenciadas
- o notas fiscais emitidas

Contato

(38) 3231-9122

tributos@japonvar.mg.gov.br



Clica em Acesso e depois em Credenciamento:

The screenshot shows the website interface for 'Município de Japonvar'. The navigation menu includes 'Acesso', 'Autenticação', 'Links Úteis', and 'Manuais'. The 'Credenciamento' option is highlighted with a red box. Below the menu, there is a section titled 'Nota Fiscal de Serviços - Eletrônica' with a sub-section '3. Emissão da NFS-e' and '4. Guia de Pagamento do ISSQN'. The contact information at the bottom includes 'Situação' (empresas credenciadas, notas fiscais emitidas) and 'Contato' (phone: (38) 3231-9122, email: tributos@japonvar.mg.gov.br).

Abrir a seguinte tela:

The screenshot shows the 'Dados da Empresa' form on the website. The form includes fields for 'Documento *' (CNPJ/CPF), 'Tipo', 'Nome/Razão Social *', 'Tipo de declaração *', 'Responsável *', 'PIS/PASEP/NIT', 'Insc. Municipal', 'Insc. Estadual', 'Data Abertura *', 'Endereço *', 'Bairro *', 'Cidade *', 'UF', 'CEP *', 'Email *', 'Email Alternativo', and 'Telefone'. There is a 'Busca CNPJ Receita' button and a 'Próximo' button at the bottom right. The footer contains the copyright information: '© Copyright 2021 Sintese Tecnologia e Informática Ltda | Todos os direitos reservados.'

Informe os seguintes campos:

- **OBSERVAÇÃO:** AO PREENCHER UM CAMPO TECLER TAB, PARA PASSAR PARA O PRÓXIMO CAMPO, NÃO PODERÁ TECLAR (**ENTER**), POIS SE TECLAR (**ENTER**), LIMPARÁ TODOS OS CAMPOS JÁ PREENCHIDO DO CADASTRO.

Campos a serem preenchidos:

CNPJ/CPF *:➔ (Preencha com o CNPJ/CPF). Tecler TAB e aguarde o resultado se já tem cadastro ou não)

Nome/Razão Social *:➔ (Preencha com o Nome ou Razão Social conforme cartão do CNPJ atualizado emitido pelo Receita Federal do Brasil, Tecler TAB para próximo campo)

Tipo *:➔ Contribuinte, Instituição Financeira ou Órgão Público Municipal;

- Contribuinte Individual (qualquer contribuinte exceto Instituição Financeira ou Órgão Público Municipal);
- Instituição Financeira (Bancos e outros similares);
- Órgão Público Municipal (Qualquer órgão público do município);

Tecler TAB para próximo campo.

Inscrição Municipal: ➔ Informe a Inscrição Municipal do Contribuinte e tecler TAB para o próximo campo.

Inscrição Estadual: ➔ Faça a consulta no site do fazenda.mg.gov.br (http://consultasintegra.fazenda.mg.gov.br/sintegra/ctrl/SINTEGRA/SINTEGRA/CONSULTA_707) para verificar se o contribuinte possui Inscrição Estadual e Informa-la, caso não possua deixar em branco e tecler TAB para o próximo campo.

Data de Abertura *: ➔ Informar a data de abertura da empresa conforme cartão do CNPJ atualizado. Tecler TAB para o próximo campo.

Tipo de Declaração *:➔ {MEI, Simples Nacional, Convencional, Avulso}

Consultar a situação no site do simples nacional, <https://www8.receita.fazenda.gov.br/simplesnacional/aplicacoes.aspx?id=21>;

Se for optante pelo SIMEI, selecione **MEI**;

Se for optante pelo Simples Nacional, selecione **Simples Nacional** e no próximo campo informe a alíquota de ISS, conforme o faturamento dos últimos 12 meses do contribuinte, informação a ser informada pelo **Contador** do contribuinte;

Convencional, contribuinte ao qual não é optante pelo SIMEI e nem pelo SIMPLES NACIONAL.

Avulso: Pessoa de natureza física somente.

Tecler TAB para o próximo campo.



Responsável *: → Responsável pelo CNPJ perante a Receita Federal do Brasil, se for Micro Empreendedor Individual e/ou Empresário Individual, o responsável terá o mesmo nome da Razão Social sem os números de CPF, e se for outro tipo de empresa o nome será um sócio administrador informado no QSA do cartão do CNPJ, a ser consultado no sitio da Receita Federal do Brasil (https://www.receita.fazenda.gov.br/pessoajuridica/cnpj/cnpjreva/Cnpjreva_Solicitacao2.asp), se for pessoa física informe novamente o nome.

Endereço *: → Informar o endereço conforme cartão do CNPJ atualizado, Logradouro, número e complemento, tecla TAB para o próximo campo.

Bairro *: → Informar o bairro conforme cartão do CNPJ atualizado, tecla TAB para o próximo campo.

Cidade *: → Informe com a cidade de JAPONVAR, pode informar o nome JAPO% que já carrega uma lista de cidades, selecione a cidade correta, no caso JAPONVAR MG, tecla TAB para o próximo campo.

CEP *: → Informe o CEP da cidade, conforme cartão do CNPJ atualizado, tecla TAB para o próximo campo.

E-mail: → Informe o e-mail do contribuinte necessário para envio de informações do sistema de nota fiscal eletrônica, exemplo, credenciamento, dados de acesso, xml e danfe da NFE emitidas pelo contribuinte, **(Sempre informe um e-mail válido e que tenha acesso essa informação é de extrema importância)**, tecla TAB para o próximo campo.

Telefone → Informe telefone do contribuinte para eventuais contatos, tecla TAB para o próximo campo.

Marque a opção não sou robô.

Clicar me **salvar**.

Caso retorne a mensagem abaixo:

Os dados informados já estão em uso no sistema.

O seu cadastro já existe no sistema e você poderá acessar a Área do Prestador com seu CNPJ e senha, (Senha caso você não a possua, entre em contato com o Setor Tributário do município para adquiri-la.

E se retornar a mensagem:

Enviamos uma confirmação desta solicitação para o seu endereço de e-mail. A mensagem deve chegar em breve, lembre-se de verificar sua caixa de entrada e spam.

Solicitação de Credenciamento realizada com sucesso!



Imprima esse documento de credenciamento e entregue na prefeitura juntamente com a cópia do contrato social, cartão de CNPJ atualizado, cópia da carteira de identidade, CPF do (s) proprietário (s) e procuração, caso necessário, em caso de pessoa jurídica, e em caso de pessoa física cópia da carteira de identidade e CPF, e comprovante de endereço (preferencialmente conta de energia elétrica).

O exemplo de e-mail recebido ao fazer o credenciamento:

Com o título:

Solicitação de Credenciamento

Sistema Nota Fiscal de Serviços Eletrônica - NFSE

Prezado contribuinte (nome de contribuinte), a sua solicitação de credenciamento foi recebida com sucesso. Logo que seja aprovada, será enviado novo e-mail com os dados de acesso e demais instruções necessárias. Por favor, aguarde.

Município de Japonvar

NFE-S - Nota Fiscal Eletrônica de Serviços

<http://sistema.sintesetecnologia.com.br/NFEWeb>

Este é um e-mail automático, não responda-o; se você o recebeu por engano nenhuma ação é necessária.



Aguarde até que o seu cadastro seja deferido, após o deferimento, o contribuinte receberá um novo e-mail conforme a seguir:

Com o título:

Solicitação de Credenciamento Aprovada

Sistema Nota Fiscal de Serviços Eletrônica - NFSE

Prezado contribuinte (nome do contribuinte) **Sistema Nota Fiscal de Serviços Eletrônica - NFSE**

Prezado contribuinte (nome do contribuinte), a sua solicitação de credenciamento foi Aprovada!

Esta é a sua senha de acesso que deve ser alterada no primeiro acesso:

XXXXXX

Lembre-se que o conhecimento desta senha é de sua responsabilidade e não deve ser compartilhada com mais ninguém.

O link de acesso ao ambiente do contribuinte é este

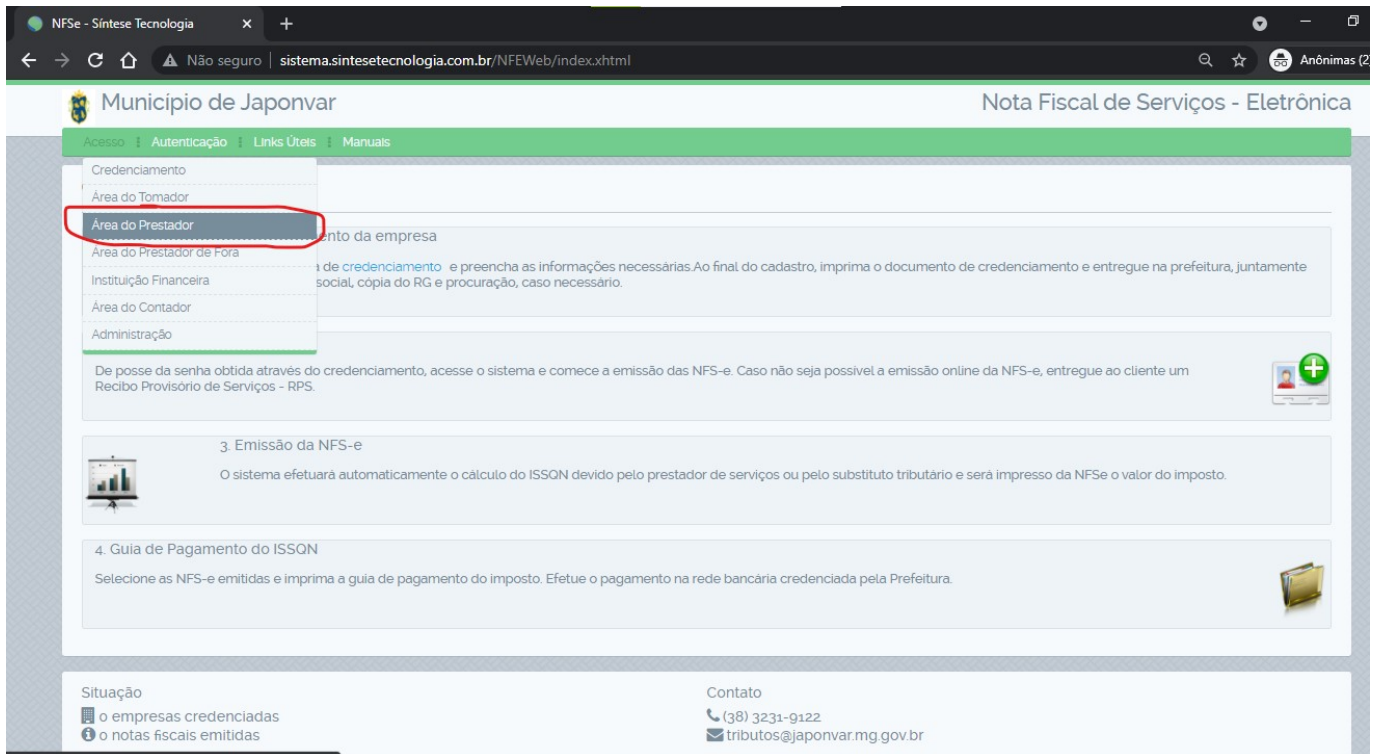
<http://sistema.sintesetecnologia.com.br/NFEWeb>

Município de Japonvar

NFE-S - Nota Fiscal Eletrônica de Serviços

Este é um e-mail automático, não responda-o; se você o recebeu por engano nenhuma ação é necessária.

Após o credenciamento aprovado o contribuinte já está apto a acessar a área do contribuinte, e utilizar todo o sistema:



Município de Japonvar Nota Fiscal de Serviços - Eletrônica

Acesso | Autenticação | Links Úteis | Manuais

- Credenciamento
- Área do Tomador
- Área do Prestador**
- Área do Prestador de Fora
- Instituição Financeira
- Área do Contador
- Administração

De posse da senha obtida através do credenciamento, acesse o sistema e comece a emissão das NFS-e. Caso não seja possível a emissão online da NFS-e, entregue ao cliente um Recibo Provisório de Serviços - RPS.

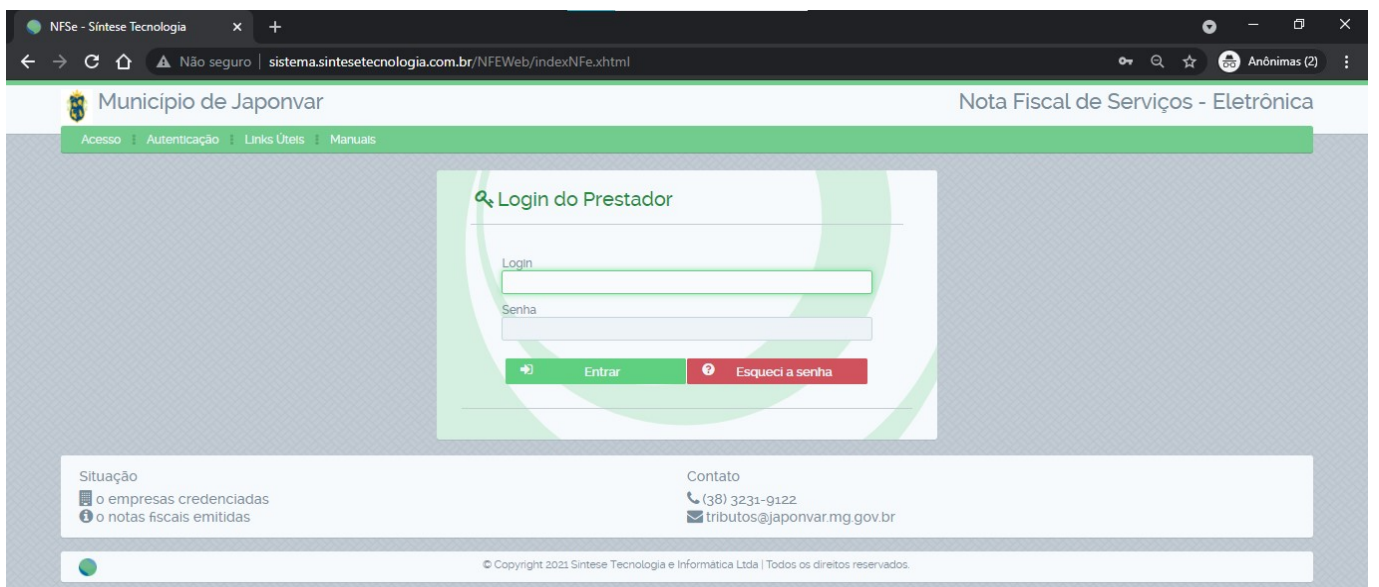
3. Emissão da NFS-e
O sistema efetuará automaticamente o cálculo do ISSQN devido pelo prestador de serviços ou pelo substituto tributário e será impresso da NFS-e o valor do imposto.

4. Guia de Pagamento do ISSQN
Selecione as NFS-e emitidas e imprima a guia de pagamento do imposto. Efetue o pagamento na rede bancária credenciada pela Prefeitura.

Situação
o empresas credenciadas
o notas fiscais emitidas

Contato
(38) 3231-9122
tributos@japonvar.mg.gov.br

Após clicar em Área do Prestador, o contribuinte será redirecionado para a tela a seguir:



Município de Japonvar Nota Fiscal de Serviços - Eletrônica

Acesso | Autenticação | Links Úteis | Manuais

Login do Prestador

Login

Senha

Entrar Esqueci a senha

Situação
o empresas credenciadas
o notas fiscais emitidas

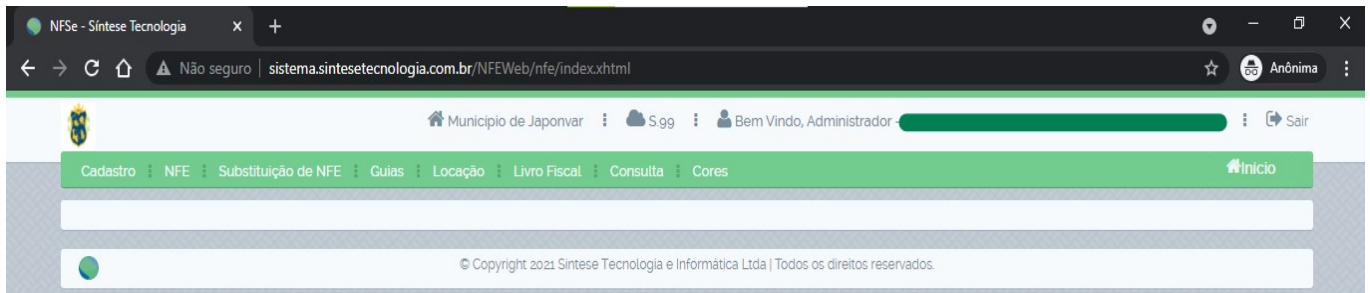
Contato
(38) 3231-9122
tributos@japonvar.mg.gov.br

© Copyright 2021 Sintese Tecnologia e Informática Ltda | Todos os direitos reservados.

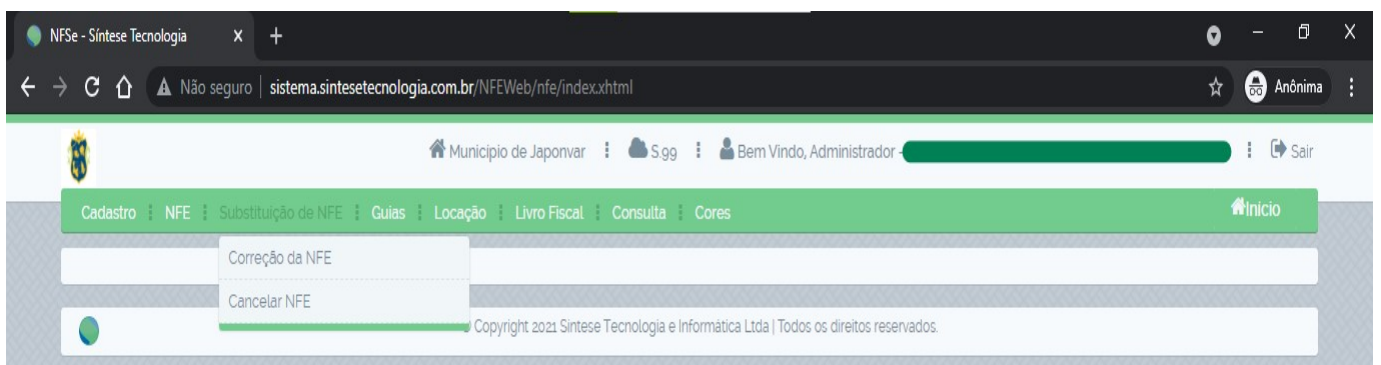
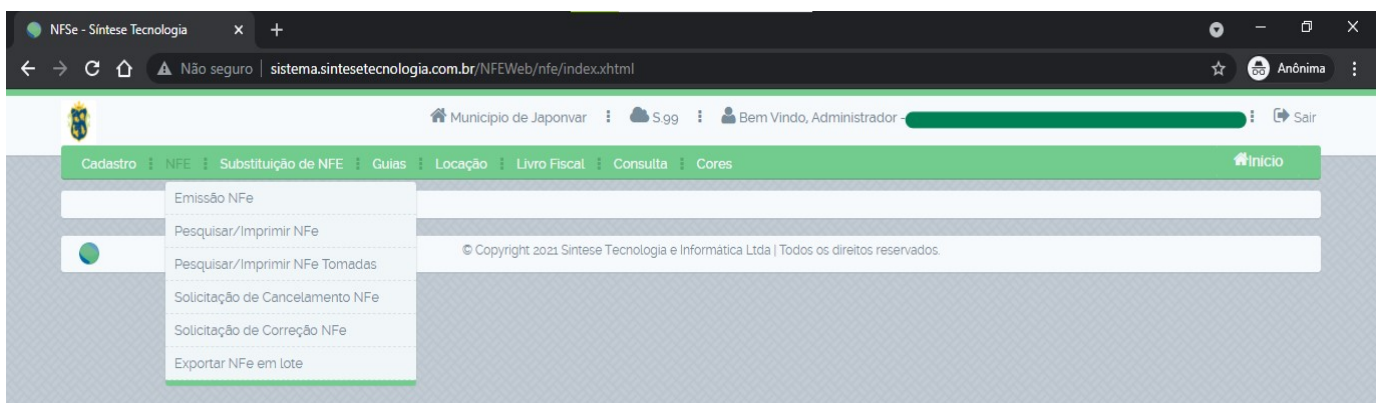


Informe o CNPJ e/ou CPF, e senha enviada pelo email, ou obtida no Setor de Tributos da Prefeitura.

Após o acesso ser efetuado o contribuinte será redirecionado para a seguinte página.



O Contribuinte terá acesso a todas as opções conforme telas a seguir:





ASSESSORIA CONTÁBIL SS LTDA

Consultoria, Assessoria e Auditoria para Municípios

Rua Ângelo de Quadros, 542 – São José – Montes Claros – CEP: 39.400-351

